



GOBIERNO AUTÓNOMO DESCENTRALIZADO MUNICIPAL DE CHAMBO
PLANIFICACION

CHAMBO - ECUADOR

Chambo, 19 de febrero del 2018
OF: 135- DP- GADMCH-2018

Dr.
Rodrigo Pazmiño N.
ALCALDE DEL GAD CHAMBO
Presente.-

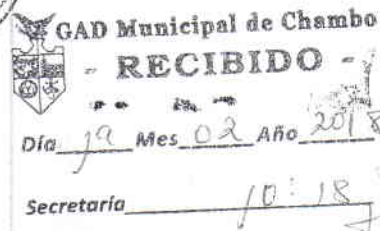
De mi consideración:

A través del presente me permito enviar A Ud. El Informe de gestión y/o Rendición de Cuentas correspondiente al ejercicio económico del año 2017, con la finalidad que a través de su digno intermedio se envíe al señor Pedro Díaz Presidente de la Asamblea Ciudadana Local del Cantón Chambo dicha documentación; para su análisis revisión y aprobación según lo establece la Resolución N. PLE-CPPCCS-872-04-01-2018, donde establece el mecanismo de rendición de cuentas para los Gobiernos Autónomos Descentralizados, para lo cual adjunto documentación requerida para el trámite.

Particular que solicito para los fines pertinentes.

Atentamente,


Arq. Ramiro Orma
DIRECTOR DE PLANIFICACIÓN DEL GOBIERNO
AUTÓNOMO DESCENTRALIZADO DE CHAMBO





RENDICION DE CUENTAS DEL GAD. MUNICIPAL DE CHAMBO. PERIODO DE EJECUCIÓN ADMINISTRATIVA, OPERATIVA 01 DE ENERO AL 31 DE DICIEMBRE DEL 2017.

ANTECEDENTES

Basado en la Constitución Política del Estado del Ecuador (2008) y en aplicación al art 90, art 100, art 108, art 208, es necesario fortalecer la democracia con mecanismos permanentes de transparencia, rendición de cuentas y control social. En el cumplimiento de nuestra responsabilidad pública es necesario transparentar todas las decisiones políticas, administrativas y operativas ejecutadas en el periodo comprendido 1 de enero del 2017 al 31 de diciembre del 2017 que son necesarias poner en conocimiento a los organismos de Control, al Consejo de Participación Ciudadana y Control Social, y la ciudadanía en general.

De conformidad a lo establecido en el COOTAD en el art 54, literal e) cita que es necesario rendir cuentas en forma permanente sobre el cumplimiento de las metas establecidas; En la actualización del Plan de Desarrollo y Ordenamiento Territorial con vigencia desde el año 2014 al 2019 se establece los objetivos estratégicos y las metas que deben ser ejecutadas para alcanzar las necesidades priorizadas por los ciudadanía, por ello fue necesario la aplicación del modelo de gestión establecido en el PD y OT 2014-2019, en el Plan Estratégico Institucional 2014-2019, en el Plan Operativo Anual 2017, y en el Plan Anual de Compras 2017.

El Consejo de Participación Ciudadana y Control Social mediante Resolución N^o. PLE-CPCS-872-04-01-2018, Resuelve, establecer los mecanismos de rendición de cuentas para los organismos y dependencias de las Funciones Ejecutiva, Legislativa, Judicial, Electoral, y de Transparencia y Control Social. En su Art. 3

ALCANCE DE LA RENDICIÓN DE CUENTAS

Emitir un informe de la gestión anual del GAD. Municipal de Chambo a través de su representante, e informar a la colectividad las decisiones Políticas por medio de las ordenanzas, la gestión legal, la gestión financiera, la administración de las obras ejecutadas, en ejecución y finalizadas a favor de la colectividad, la ejecución de las competencias asumidas.

El periodo de ejecución desde 1 de enero al 31 de diciembre del 2017.

OBJETIVO.-

Transparentar todas las decisiones públicas y los gastos de inversión, con participación ciudadana acogiendo como mandato el presupuesto participativo, ejecutada por el GAD. Municipal de Chambo a través de los diferentes niveles operativos y administrativos.

META.-

De acuerdo a la competencia municipal se estableció como línea base hasta el año 2014 que el cantón Chambo registró un índice de pobreza del 70%, indicador que se reflejaba en la carencia y deficiencia de los servicios básico como es el caso: la dotación de agua potable, la dotación de sistemas de alcantarillado sanitario,





saneamiento ambiental, movilidad humana, tránsito y transporte vehicular, inseguridad, desempleo, y inequidad entre las principales.

Con este antecedente la presente administración municipal prioriza reducir la pobreza en un 20% por necesidades básicas insatisfechas durante el periodo comprendido 2014 -2019, siendo su meta un 5%, que se refleja en la inversión económica anual y en especial del ejercicio económico 2016.

ESTRATEGIA

- Trabajo de Equipo y coordinado con las distintas áreas inherentes a la planificación, al ordenamiento territorial y las distintas unidades del GAD Municipal de Chambo.
- De acuerdo a la metodología establecida por la Secretaria Nacional de Planificación y Desarrollo SEMPLADES el presente informe de rendición de cuentas se subdividirá en los 6 componentes de ordenamiento territorial Biofísico
 1. Social
 2. Económico
 3. Asentamientos Humanos
 4. Movilidad Energía y Conectividad
 5. Político Institucional
 6. Participación Ciudadana

INFORMACIÓN FINANCIERA

El Presupuesto General con el cual el Gobierno Autónomo Descentralizado Municipal de Chambo trabajó para el año 2017, fue:

EJECUCIÓN PRESUPUESTARIA AÑO 2017





GOBIERNO AUTÓNOMO DESCENTRALIZADO MUNICIPAL DE CHAMBO

Chambo – Ecuador



RESUMEN EJECUTIVO

EJECUCION PRESUPUESTARIA EJERCICIO ECONOMICO AÑO 2017

CORTE 31 DE DICIEMBRE DE 2017				Programado	Ejecutado	% Ejecuc		Programado	Ejecutado	% Ejecuc	
22,82%	INGRESOS CORRIENTES	1.696.369,64	1.646.896,86	96,98%	TOTAL GASTOS CORRIENTES	966.305,01	876.064,86	91,50%			
11	IMPUESTOS	286.993,84	282.560,55	98,46%	51	GASTOS EN PERSONAL	754.589,27	726.227,62	96,24%		
13	TASAS Y CONTRIBUCIONES	385.824,61	363.710,73	94,27%	53	BIENES Y SERVICIO DE CONSUMO	120.170,62	89.091,79	74,14%		
14	VENTA DE BIENES Y SERVICIOS	147.000,00	129.468,56	88,07%	56	GASTOS FINANCIEROS	50.546,73	34.992,67	69,23%		
17	RENTAS DE INVERSIONES Y MULTAS	92.570,63	88.779,18	95,90%	57	OTROS GASTOS CORRIENTES	12.074,54	7.568,26	62,88%		
18	TRANSFERENCIA Y DONACIONES CORRIENTES	637.271,39	637.271,39	100,00%	58	GASTOS FINANCIEROS	18.923,85	17.174,51	90,76%		
19	OTROS INGRESOS	45.699,07	45.106,44	98,70%							
77,18%	INGRESOS POR TRANSFERENCIAS Y DONACIONES DE CAPITAL E INVERSIÓN	4.196.107,20	3.760.704,76	89,82%	TOTAL GASTOS DE INVERSIÓN	3.878.443,08	2.353.287,62	60,88%			
24	RECUPERACIÓN DE INVERSIONES	6.393,00	6.333,00	99,84%							
27	RECUPERACIÓN DE INVERSIONES	1.258,38	1.258,38	100,00%							
28	TRANSFERENCIA Y DONACIONES DE CAPITAL	2.404.502,84	2.245.335,71	93,37%	71	GASTOS EN PERSONAL	1.283.553,77	1.170.877,04	91,22%		
36	FINANCIAMIENTO PÚBLICO	520.435,03	457.213,08	87,85%	73	BIENES Y SERVICIO DE CONSUMO	1.686.135,31	836.941,41	49,64%		
37	SALDOS DISPONIBLES	602.566,46	602.566,46	100,00%	76	OBRAS PÚBLICAS	817.796,31	268.966,37	32,89%		
38	CUENTAS PENDIENTES POR COBRAR	660.951,49	448.228,13	67,82%	77	OTROS GASTOS DE INVERSIÓN	41.067,84	34.060,85	82,94%		
					78	TRANSFERENCIAS Y DONACIONES PARA INVE	49.889,85	42.441,85	85,07%		
						TOTAL BIENES DE LARGA DURACION	816.466,18	662.440,80	81,14%		
					84	ACTIVOS DE LARGA DURACION	815.455,18	562.440,80	68,97%		
						TOTAL INVERSIONES FINANCIERAS	1.758,38	1.676,59	95,29%		
					87	INVERSIONES FINANCIERAS	1.758,38	1.676,59	95,29%		
						TOTAL APLICACIÓN DEL FINANCIAMIENTO	139.606,09	116.204,66	83,24%		
					96	AL SECTOR PÚBLICO FINANCIERO	71.135,65	46.836,22	65,84%		
					97	PASIVO CIRCULANTE	68.369,44	68.368,44	100,00%		
	TOTAL INGRESOS PRESUPUESTADOS	5.791.466,74	5.307.601,61	91,65%	TOTAL GASTOS PRESUPUESTADOS	5.791.466,74	3.907.663,42	67,47%			
	SUPERAVIT O DEFICIT - PRPRESUPUESTO AÑO-2017						0,00				





GOBIERNO AUTÓNOMO DESCENTRALIZADO MUNICIPAL DE CHAMBO
Chambo – Ecuador

GAD MUNICIPAL DEL CANTON CHAMBO

INFORME FINANCIERO
DEL 01 DE ENERO AL 31 DE DICIEMBRE DEL AÑO 2017


DETALLE		ASIGNADO	EJECUTADO	
INGRESOS				
1	INGRESOS CORRIENTES			
Impuestos 11	IMPUESTOS	286.993,84	282.560,55	
Tasas 13	TASAS Y CONTRIBUCIONES.-	385.824,61	363.710,73	
Ventas 14	VENTA DE BIENES Y SERVICIOS.-	147.000,00	129.468,56	
Rentas 17	RENTAS DE INVERSIONES Y MULTAS.-	92.570,63	88.779,18	
Transferencias 18	TRANSFERENCIAS Y DONACIONES CORRIENTES.-	637.271,39	637.271,39	
Otros 19	OTROS INGRESOS	45.699,07	45.106,44	
		1.595.359,54	1.546.896,85	96,96%
2	INGRESOS DE CAPITAL			
24	VENTA DE ACTIVO NO FINANCIEROS	6.393,00	6.383,00	
27	RECUPERACIÓN DE INVERSIONES	1.258,38	1.258,38	
Donaciones 28	TRANSFERENCIAS Y DONACIONES DE CAPITAL E INVERSIÓN	2.404.502,84	2.245.065,71	
		2.412.154,22	2.252.707,09	93,39%
3	INGRESOS DE FINANCIAMIENTO			
36	FINANCIAMIENTO PÚBLICO	520.435,03	457.203,08	
37	SALDOS DISPONIBLES	602.566,46	602.566,46	
Financiamiento 38	CUENTAS PENDIENTES POR COBRAR	660.951,49	448.228,13	
		1.783.952,98	1.507.997,67	84,53%
TOTAL INGRESOS AÑO 2017		5.791.466,74	5.307.601,61	91,65%
RESUMEN GENERAL DE INGRESOS				
	INGRESOS CORRIENTES	1.595.359,54	1.546.896,85	96,96%
	INGRESOS DE CAPITAL	2.412.154,22	2.252.707,09	93,39%
	INGRESOS DE FINANCIAMIENTO	1.783.952,98	1.507.997,67	84,53%
	INGRESOS TOTALES	5.791.466,74	5.307.601,61	91,65%





GOBIERNO AUTÓNOMO DESCENTRALIZADO MUNICIPAL DE CHAMBO
Chambo – Ecuador


GOBIERNO MUNICIPAL DEL CANTON CHAMBO
INGRESOS TOTALES DEL 01 DE ENERO AL 31 DE DICIEMBRE DEL AÑO 2017



INGRESOS TOTALES 2017 - VALOR RECAUDADO VS PRESUPUESTO ASIGNADO

VALOR RECAUDADO AÑO 2017	\$ 5.307.601,61	91,65%
VALOR ASIGNADO PRESUPUESTO AÑO 2017	\$ 5.791.466,74	

GOBIERNO MUNICIPAL DEL CANTON CHAMBO
INGRESOS PROPIOS DEL 01 DE ENERO AL 31 DE DICIEMBRE DEL AÑO 2017



INGRESOS PROPIOS 2017 - VALOR RECAUDADO VS PRESUPUESTO ASIGNADO

VALOR RECAUDADO AÑO 2017	\$ 909.625,46	94,94%
VALOR ASIGNADO PRESUPUESTO AÑO 2017	\$ 958.088,15	

