




CERTIFICACIÓN

Por medio de la presente en mi calidad de **SECRETARIO DEL CONCEJO MUNICIPAL DEL CANTON CHAMBO**, me permito certificar que el **PLENO del CONCEJO MUNICIPAL DEL CANTON CHAMBO**, en Sesión Extraordinaria N° 036, realizada el día miércoles 5 de diciembre del 2018, mediante Resolución N° 066-C-GADMCH-2018, **RESOLVIÓ: POR UNANIMIDAD DAR POR CONOCIDO EL PRESUPUESTO PRORROGADO DEL AÑO 2019**

LO CERTIFICO SEGÚN CONSTA EN EL ACTA CORRESPONDIENTE.

Chambo, 8 de Febrero del 2019


GAD MUNICIPAL DE CHAMBO
Dr. Carlos Estrella Arellano
SECRETARIO DEL CONCEJO

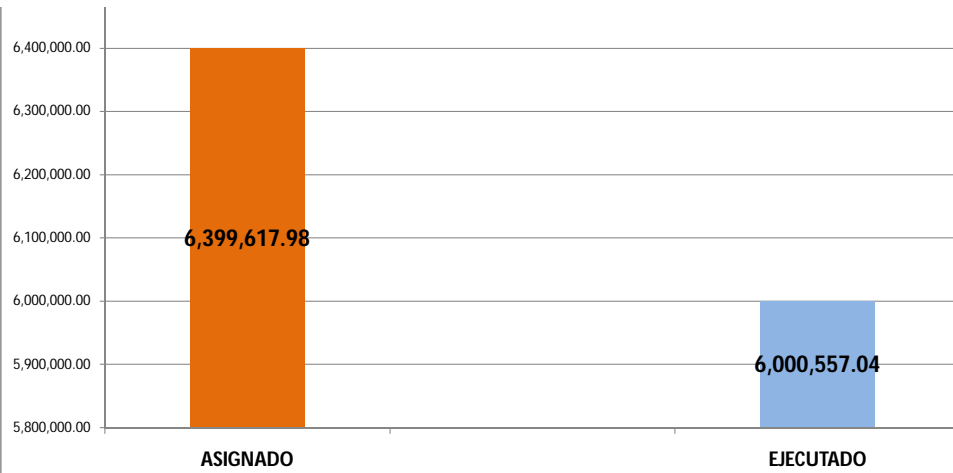
GAD MUNICIPAL DEL CANTON CHAMBO

INFORME FINANCIERO
DEL 01 DE ENERO AL 31 DE DICIEMBRE DEL AÑO 2018

DETALLE		ASIGNADO	EJECUTADO	
INGRESOS				
1	INGRESOS CORRIENTES.- Los ingresos corrientes provienen del poder impositivo ejercido por el Estado, de la venta de sus bienes y servicios, de la renta de su patrimonio y de ingresos sin contraprestación. Están conformados por los impuestos, los fondos de la seguridad social, las tasas y contribuciones, la venta de bienes y servicios de consumo, las rentas de sus inversiones y las multas tributarias y no tributarias, las transferencias, las donaciones y otros ingresos			
Impuestos	11	445,178.88	391,945.32	
Tasas	13	611,780.52	579,872.68	
Ventas	14	159,990.00	146,132.48	
Rentas	17	137,995.00	114,767.95	
Transferencias	18	777,000.00	776,606.91	
Otros	19	24,614.43	24,514.43	
		2,156,558.83	2,033,839.77	94.31%
INGRESOS DE CAPITAL				
24	VENTA DE ACTIVO NO FINANCIEROS			
27	RECUPERACIÓN DE INVERSIONES			
Donaciones	28	2,385,728.87	2,385,728.87	
		2,395,727.91	2,395,727.91	100.00%
INGRESOS DE FINANCIAMIENTO				
36	FINANCIAMIENTO PÚBLICO			
37	SALDOS DISPONIBLES			
Financiamiento	38	753,971.40	477,629.52	
		1,847,331.24	1,570,989.36	85.04%
TOTAL INGRESOS AÑO 2018		6,399,617.98	6,000,557.04	93.76%
RESUMEN GENERAL DE INGRESOS				
		2,156,558.83	2,033,839.77	94.31%
		2,395,727.91	2,395,727.91	100.00%
		1,847,331.24	1,570,989.36	85.04%
INGRESOS TOTALES		6,399,617.98	6,000,557.04	93.76%

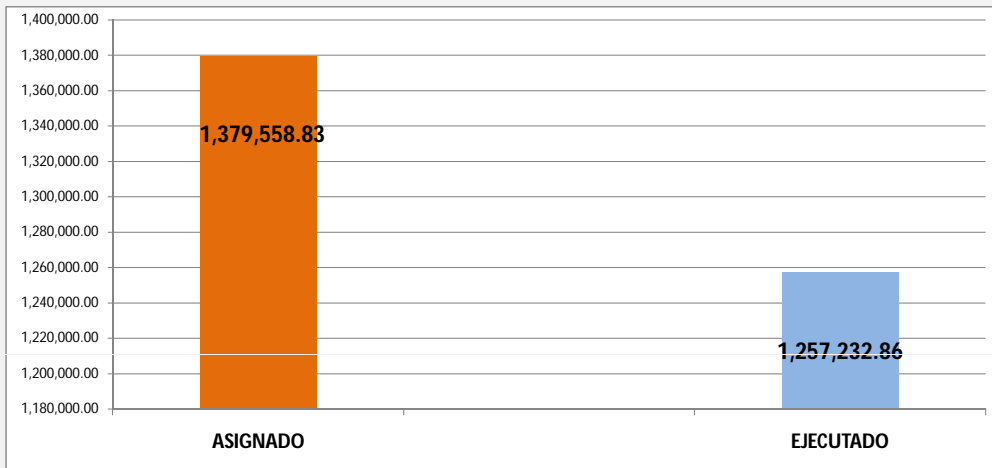
6,500,000.00

GOBIERNO MUNICIPAL DEL CANTON CHAMBO
INGRESOS TOTALES DEL 01 DE ENERO AL 31 DE DICIEMBRE DEL AÑO 2018




INGRESOS TOTALES 2018 - VALOR RECAUDADO VS PRESUPUESTO ASIGNADO		
VALOR RECAUDADO AÑO 2018	\$ 6,000,557.04	93.76%
VALOR ASIGNADO PRESUPUESTO AÑO 2018	\$ 6,399,617.98	


GOBIERNO MUNICIPAL DEL CANTON CHAMBO
INGRESOS PROPIOS DEL 01 DE ENERO AL 31 DE DICIEMBRE DEL AÑO 2018



INGRESOS PROPIOS 2018 - VALOR RECAUDADO VS PRESUPUESTO ASIGNADO		
VALOR RECAUDADO AÑO 2018	\$ 1,257,232.86	91.13%
VALOR ASIGNADO PRESUPUESTO AÑO 2018	\$ 1,379,558.83	

GOBIERNO MUNICIPAL DEL CANTON CHAMBO
INGRESOS DE CAPITAL 01 DE ENERO AL 31 DE DICIEMBRE DEL AÑO 2018





INGRESOS DE CAPITAL 2018 - VALOR RECAUDADO VS PRESUPUESTO ASIGNADO		
VALOR RECAUDADO AÑO 2018	\$ 3,172,334.82	102.87%
VALOR ASIGNADO PRESUPUESTO AÑO 2018	\$ 3,083,941.23	

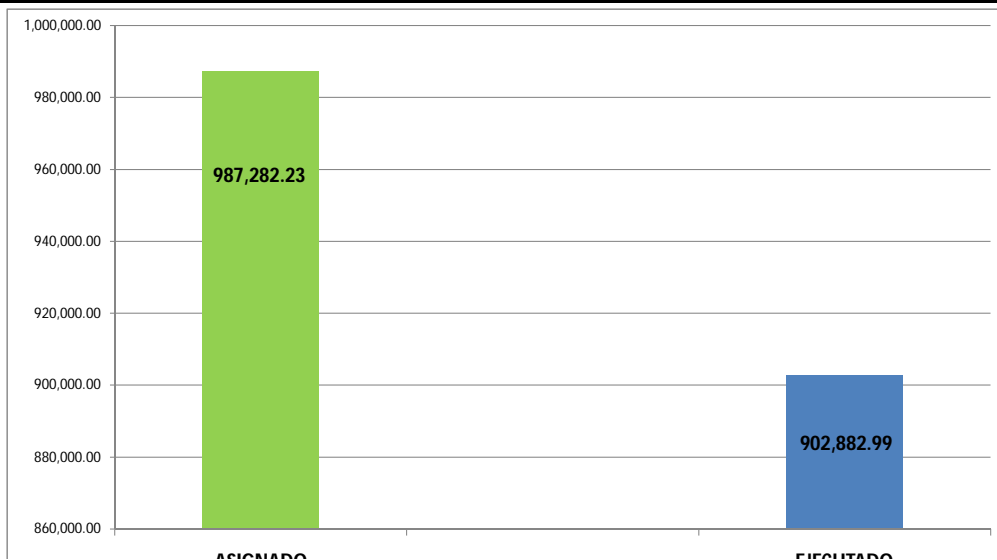
**GOBIERNO MUNICIPAL DEL CANTON CHAMBO
RENDICION DE CUENTAS FINANCIERO
DEL 01 DE ENERO AL 31 DE DICIEMBRE DEL AÑO 2018**

DETALLE		ASIGNADO	EJECUTADO
GASTOS			
5	GASTOS CORRIENTES. -Son los gastos destinados por el Estado para adquirir bienes y servicios necesarios para el desarrollo de las actividades operacionales de administración y transferir recursos sin contraprestación. Están conformados por gastos en personal, prestaciones de seguridad social, bienes y servicios de consumo, aporte fiscal, gastos financieros, otros gastos y transferencias corrientes.		
Personal-5	51 Gastos en Personal. - Comprenden los gastos por las obligaciones con los servidores y trabajadores del Estado, por servicios prestados.	736,301.58	711,226.09
Servi-Consum-5	53 BIENES Y SERVICIOS DE CONSUMO. - Comprenden los gastos necesarios para el funcionamiento operacional de la administración del Estado.	132,333.10	78,506.72
Financieros-5	56 GASTOS FINANCIEROS .- Comprenden las asignaciones para cubrir gastos por concepto de intereses, descuentos, comisiones y otros cargos de la deuda pública interna y externa.	88,012.38	87,603.24
Bienes-5	57 OTROS GASTOS CORRIENTES .- Comprenden los gastos por concepto de impuestos, tasas, contribuciones, seguros, comisiones, dietas y otros originados en las actividades operacionales del Estado	11,858.00	6,769.77
Otras Transf.-5	58 TRANSFERENCIAS Y DONACIONES CORRIENTES. - Comprenden las subvenciones sin contraprestación, otorgadas por el Estado para fines operativos	18,777.17	18,777.17
		987,282.23	902,882.99

91.45%

7	GASTOS DE INVERSIÓN.- Son los gastos destinados al incremento patrimonial del Estado, mediante actividades operacionales de inversión, comprendido en programas sociales o proyectos institucionales de ejecución de obra pública. Están conformados por gastos en personal, bienes y servicios destinados a la inversión, obras públicas y transferencias de inversión.				
Personal-7	71	GASTOS EN PERSONAL PARA INVERSIÓN.- Comprenden los gastos por las obligaciones a favor de los servidores y trabajadores, por servicios prestados en programas sociales o proyectos de formación de obra pública.	1,428,303.87	1,353,958.72	94.79%
Servi-Consum-7	73	BIENES Y SERVICIOS PARA INVERSIÓN.- Comprenden los gastos necesarios para la adquisición de bienes y servicios necesarios para el desarrollo de programas sociales o proyectos de formación de obra pública del Estado.	1,558,674.90	1,032,078.99	66.22%
Financieros-7	75	OBRAS PÚBLICAS.- Comprenden los gastos para las construcciones públicas de beneficio local, regional o nacional contratadas con terceras personas. Se incluyen las reparaciones y adecuaciones de tipo estructural.	1,925,397.95	737,490.08	38.30%
Bienes-7	77	OTROS GASTOS DE INVERSIÓN.- Comprenden los gastos por concepto de impuestos, tasas, contribuciones, seguros, comisiones, dietas y otros originados en las actividades operacionales del Estado	39,976.00	33,465.93	83.72%
OO-PP	78	TRANSFERENCIAS Y DONACIONES PARA INVERSIÓN.- Comprenden las subvenciones sin contraprestación, destinadas a proyectos y programas de inversión.	49,123.13	46,834.51	95.34%
			5,001,475.85	3,203,828.23	64.06%
8	GASTOS DE CAPITAL.- Son los gastos destinados a la adquisición de bienes de larga duración para uso institucional a nivel operativo y productivo; incluye las asignaciones destinadas a efectuar transacciones en títulos valores negociados en el mercado financiero. Están conformados por las asignaciones destinadas a la adquisición de bienes de larga duración, a realizar inversiones financieras y transferencias de capital.				
	84	BIENES DE LARGA DURACIÓN.- Comprenden los gastos destinados a la adquisición de bienes muebles, inmuebles e intangibles, para incorporar a la propiedad pública. Se incluyen los gastos que permitan prolongar la vida útil, mejorar el rendimiento o reconstruirlos.	175,777.15	70,458.51	40.08%
	87	INVERSIONES FINANCIERAS.- Comprenden las inversiones en títulos, valores, acciones y participaciones de capital negociados en el mercado financiero y además, el otorgamiento de préstamos de corto, mediano y largo plazo	43,000.00	43,000.00	100.00%
			218,777.15	113,458.51	51.86%
9	APLICACIÓN DEL FINANCIAMIENTO.- Son recursos destinados al pago de la deuda pública, así como al rescate de títulos y valores emitidos por entidades del sector público. Están conformados por la amortización de la deuda pública y los saldos de ejercicios anteriores.				
Prestamos BEDE	96	AMORTIZACIÓN DE LA DEUDA PÚBLICA.- Comprenden los gastos incurridos para redimir o amortizar obligaciones provenientes de la colocación de títulos y valores emitidos por entidades del sector público, y de la contratación de préstamos internos y externos.	80,477.41	80,409.94	99.92%
Prestamos BEDE-5	97	PASIVO CIRCULANTE.- Obligaciones pendientes de pago del ejercicio fiscal anterior.	111,605.34	111,605.34	100.00%
			192,082.75	192,015.28	99.96%
		TOTAL GASTOS AÑO 2018	6,399,617.98	4,412,185.01	68.94%

GOBIERNO MUNICIPAL DEL CANTON CHAMBO GASTOS CORRIENTES AÑO 2018

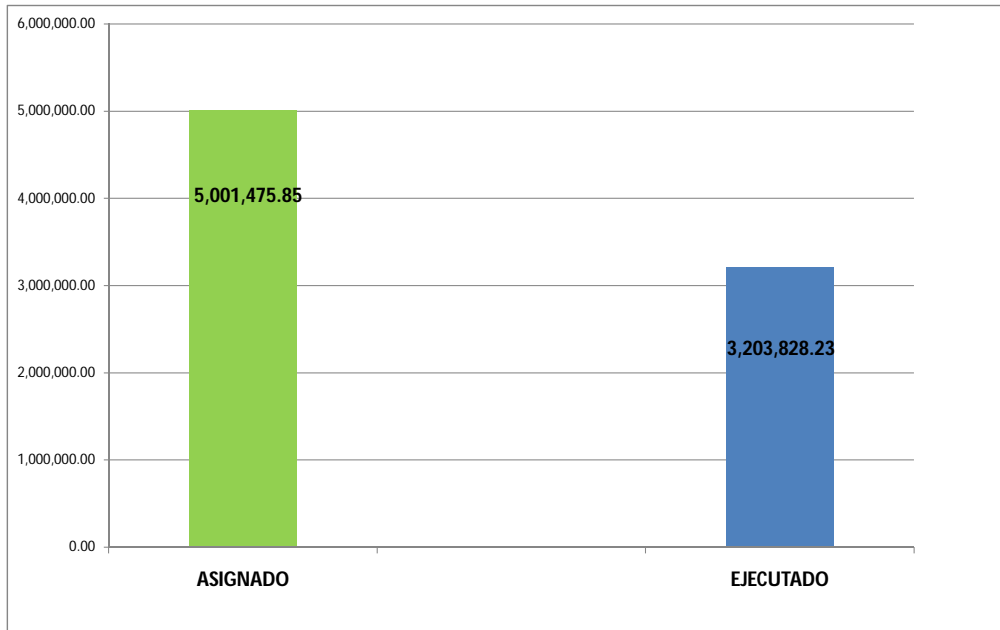


ASIGNADO

EJECUTADO

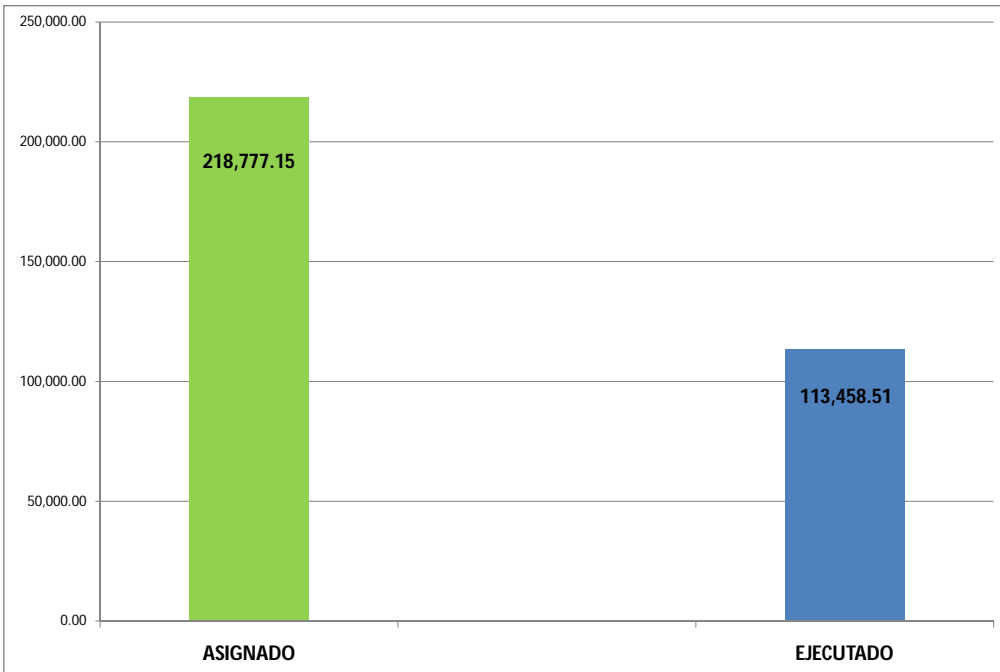
GASTOS CORRIENTES 2018 - PRESUPUESTO EJECUTADO VS PRESUPUESTO ASIGNADO		
PRESUPUESTO EJECUTADO AÑO 2018	\$ 902,882.99	91.45%
PRESUPUESTO ASIGNADO AÑO 2018	\$ 987,282.23	

GOBIERNO MUNICIPAL DEL CANTON CHAMBO GASTOS INVERSION AÑO 2018



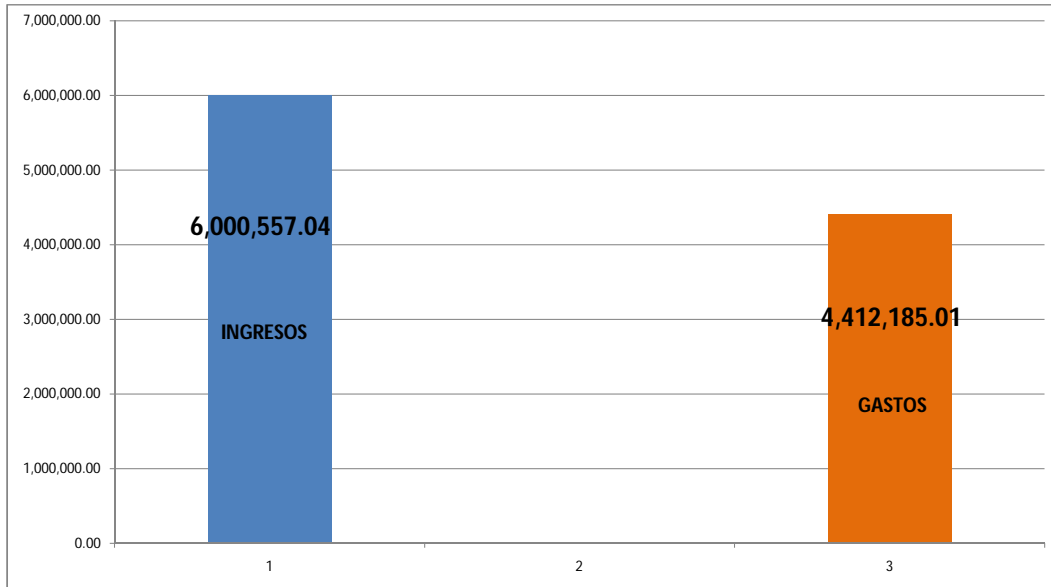
GASTOS INVERSION 2018 - PRESUPUESTO EJECUTADO VS PRESUPUESTO ASIGNADO		
PRESUPUESTO EJECUTADO AÑO 2018	\$ 3,203,828.23	64.06%
PRESUPUESTO ASIGNADO AÑO 2018	\$ 5,001,475.85	

GOBIERNO MUNICIPAL DEL CANTON CHAMBO GASTOS CAPITAL AÑO 2018



GASTOS DE CAPITAL 2018 - PRESUPUESTO EJECUTADO VS PRESUPUESTO ASIGNADO		
PRESUPUESTO EJECUTADO AÑO 2018	\$ 113,458.51	51.86%
PRESUPUESTO ASIGNADO AÑO 2018	\$ 218,777.15	

**GOBIERNO MUNICIPAL DEL CANTON CHAMBO
COMPARACION INGRESOS RECAUDADOS Y GASTOS EJECUTADOS AÑO 2018**



Chambo, Enero 25 de 2019
ELABORADO POR:

Ing. José Paguay Barrionuevo
DIRECTOR FINANCIERO DEL GADM DE CHAMBO

**GOBIERNO MUNICIPAL DEL CANTON CHAMBO
INFORME FINANCIERO PRESUPUESTARIO DEL 01 DE ENERO AL 31 DE DICIEMBRE DEL AÑO 2018
OBRAS PUBLICAS ASIGNADAS Y EJECUTADAS**

AREAS		VALOR ASIGNADO	VALOR EJECUTADO	
	OBRAS PUBLICAS - AGUA POTABLE	292,807.86	203,796.83	69.60%
330	Salud	Inversión en Mano de Obra, Materiales, Suministros, Repuestos y Accesorios Obras de Agua Potable	292,807.86	203,796.83
	OBRAS PUBLICAS - DE ALCANTARILLADO	191,074.11	93,106.43	48.73%
340	Salud	Inversión en Mano de Obra, Materiales, Suministros, Repuestos y Accesorios Obras de Alcantarillado	191,074.11	93,106.43
	OBRAS PUBLICAS - URBANIZACION Y EMBELLECIMIENTO	115,595.08	0.00	0.00%
350.7.5.01.04.028	Regeneración	Construcción De Parque En El Barrio Jesús Del Gran Poder Primera Etapa	25,595.08	0.00
350.7.5.01.04.029	Regeneración	Provisión E Instalación Juegos Infantiles Y Kits De Gimnasios Estáticos Para Exteriores En Espacios Púb	90,000.00	0.00
	OBRAS PUBLICAS - TRANSPORTE Y VIAS	410,274.46	322,161.38	78.52%
350.7.5.01.05.010	Vialidad	Adoquinado Y Cunetas De La Calle Mercedes Moncayo, Via A Catequilla,	269.84	9.96
350.7.5.01.05.011	Vialidad	Mantenimiento Vial Y Construcción De Obras De Arte En Centros Poblados Rurales	210,504.62	205,890.34
350.7.5.01.05.012	Vialidad	Mantenimiento Vial Y Construcción De Obras De Arte En El Centro Urbano Del Cantón	150,000.00	97,050.39
350.7.5.01.05.013	Vialidad	Construcción De Acera, Bordillos Y Adoquinado En El Sector De La Piscina	49,500.00	19,210.69
350.7.5.01.05.014	Vialidad	Mano De Obra Adoquinado Barrios El Vergel Y El Batán	6,800.00	0.00
	OBRAS PUBLICAS -CONSTRUCCIONES Y EDIFICACIONES	996,178.74	349,406.19	35.07%
350.7.5.01.07.047	Salud	Construcción De Bovedas Cementerio Pantaño	2,172.82	1,910.49
350.7.5.01.07.053		Mantenimiento Reparacion Y Adecuacion De Las Casas Comunales	22.12	14.90
350.7.5.01.07.054	Deporte	Construcción Del Polideportivo Municipal Segunda Etapa	360,760.00	156,235.19
350.7.5.01.07.055	Deporte	Construcción De Cubierta En La Cancha De Uso Múltiple, Comunidad De Ainche,	83,025.85	81,921.62
350.7.5.01.07.056	Deporte	Construcción De Cubierta Para Cancha De Uso Múltiple En El Barrio San Juan	47,500.00	46,697.27
350.7.5.01.07.059	Deporte	Construcción Del Polideportivo Municipal Tercera Etapa	191,388.11	0.00
350.7.5.01.07.060	Deporte	Construcción De Cubierta En La Cancha De Ecuavoley En El Barrio San Juan	50,800.00	47,714.32
350.7.5.01.07.061	Deporte	Construcción De Coliseo Comunidad De Pantaño Primera Etapa	122,204.92	0.00
350.7.5.01.07.062	Deporte	Construcción De Coliseo Comunidad De Lluclud Primera Etapa	122,704.92	0.00
350.7.5.01.07.063	Deporte	Construcción De Escalinatas En La Comunidad De San Francisco Primera	15,600.00	14,912.40
350.7.5.01.07.064	Deporte	Construcción Cancha De Uso Múltiple Y Graderíos Para La Comunidad De Ainche	25,000.00	0.00
350.7.5.01.07.065	Deporte	Construcción Cuarta Etapa Del Coliseo De Guayllabamba	20,897.92	0.00
	OBRAS PUBLICAS - Mantenimiento y Reparaciones	147,504.58	65,922.51	44.69%
350.7.5.05.99.001	Salud	Mantenimiento Del Mercado Municipal Primera Etapa	100.00	0.00
350.7.5.05.99.023	Salud	Mantenimiento Del Mercado Municipal Segunda Etapa	71,929.17	65,922.51
350.7.5.05.99.024	Patrimonio	Reconstrucción Local De La Academia Artesanal	75,475.41	0.00
	VALOR TOTAL ASIGNADO PARA INVERSION OBRAS PUBLICAS	2,153,434.83	1,034,393.34	48.03%

OTRAS INVERSIONES 2018

AREAS

VALOR ASIGNADO	VALOR EJECUTADO
----------------	-----------------

	Consultoría, Asesoría e Investigación Especializada	253,163.39	248,821.86	98.29%
310.7.3.06.01	Consultoría Para la Actualización del Sistema Catastral Multifinanciero del Area Urbana y de la Zona de	253,163.39	248,821.86	
	Fiscalización e Inspecciones Técnicas	12,516.00	12,320.00	98.43%
310.7.3.06.04	Fiscalización de la Consultoría Para la Actualización del Sistema Catastral Multifinanciero del Area Urbana	12,516.00	12,320.00	
	Cultura	30,000.00	28,996.80	96.66%
310.7.3.02.05	Espectáculos Culturales y Sociales-Carnaval y Cantonización	30,000.00	28,996.80	
	Planta de Adoquines	205,528.03	141,307.93	68.75%
370	Compra de Materiales, Mano de Obra, Repuestos, Herramientas, para producción de adoquines	205,528.03	141,307.93	
	Adquisición de Activos Fijos	84,245.00	51,543.39	61.18%
8.4.01.03	Mobiliario	7,660.00	1,062.30	
8.4.01.04	Maquinaria y Equipos	43,670.00	22,678.76	
8.4.01.05	Vehículos			
8.4.01.06	Herramientas	1,980.00	0.00	
8.4.01.07	Equipos y Sistemas Informáticos	30,935.00	27,802.33	
	Expropiaciones	91,532.15	18,915.12	20.67%
	Expropiaciones	91,532.15	18,915.12	
	VALOR TOTAL ASIGNADO PARA OTRAS INVERSIONES 2018	676,984.57	501,905.10	74.14%
		VERDADERO	VERDADERO	

Chambo, Enero 25 de 2019

ELABORADO POR:

Ing. José Paguay Barrionuevo

DIRECTOR FINANCIERO DEL GADMCH