



## RENDICION DE CUENTAS DEL GAD. MUNICIPAL DE CHAMBO. PERIODO DE EJECUCIÓN ADMINISTRATIVA, OPERATIVA 01 DE ENERO AL 31 DE DICIEMBRE DEL 2018.

### ANTECEDENTES

Basado en la Constitución Política del Estado del Ecuador (2008) y en aplicación al art 90, art 100, art 108, art 208, es necesario fortalecer la democracia con mecanismos permanentes de transparencia, rendición de cuentas y control social. En el cumplimiento de nuestra responsabilidad pública es necesario transparentar todas las decisiones políticas, administrativas y operativas ejecutadas en el periodo comprendido 1 de enero del 2017 al 31 de diciembre del 2017 que son necesarias poner en conocimiento a los organismos de Control, al Consejo de Participación Ciudadana y Control Social, y la ciudadanía en general.

De conformidad a lo establecido en el COOTAD en el art 54, literal e) cita que es necesario rendir cuentas en forma permanente sobre el cumplimiento de las metas establecidas; En la actualización del Plan de Desarrollo y Ordenamiento Territorial con vigencia desde el año 2014 al 2019 se establece los objetivos estratégicos y las metas que deben ser ejecutadas para alcanzar las necesidades priorizadas por los ciudadanos, por ello fue necesario la aplicación del modelo de gestión establecido en el PD y OT 2014-2019, en el Plan Estratégico Institucional 2014-2019, en el Plan Operativo Anual 2017, y en el Plan Anual de Compras 2017.

El Consejo de Participación Ciudadana y Control Social mediante Resolución N°. PLE-CPCCS-872-04-01-2018, Resuelve, establecer los mecanismos de rendición de cuentas para los organismos y dependencias de las Funciones Ejecutiva, Legislativa, Judicial, Electoral, y de Transparencia y Control Social. En su Art. 3


### ALCANCE DE LA RENDICIÓN DE CUENTAS

Emitir un informe de la gestión anual del GAD. Municipal de Chambo a través de su representante, e informar a la colectividad las decisiones Políticas por medio de las ordenanzas, la gestión legal, la gestión financiera, la administración de las obras ejecutadas, en ejecución y finalizadas a favor de la colectividad, la ejecución de las competencias asumidas.

El periodo de ejecución desde 1 de enero al 31 de diciembre del 2017.

### OBJETIVO.-

Transparentar todas las decisiones públicas y los gastos de inversión, con participación ciudadana acogiendo como mandato el presupuesto participativo, ejecutada por el GAD. Municipal de Chambo a través de los diferentes niveles operativos y administrativos.





#### META.-

De acuerdo a la competencia municipal se estableció como línea base hasta el año 2014 que el cantón Chambo registró un índice de pobreza del 70%, indicador que se reflejaba en la carencia y deficiencia de los servicios básico como es el caso: la dotación de agua potable, la dotación de sistemas de alcantarillado sanitario, saneamiento ambiental, movilidad humana, tránsito y transporte vehicular, inseguridad, desempleo, y inequidad entre las principales.

Con este antecedente la presente administración municipal prioriza reducir la pobreza en un 20% por necesidades básicas insatisfechas durante el periodo comprendido 2014-2019, siendo su meta un 5%, que se refleja en la inversión económica anual y en especial del ejercicio económico 2016.

#### ESTRATEGIA


- Trabajo de Equipo y coordinado con las distintas áreas inherentes a la planificación, al ordenamiento territorial y las distintas unidades del GAD Municipal de Chambo.
- De acuerdo a la metodología establecida por la Secretaría Nacional de Planificación y Desarrollo SEMPLADES el presente informe de rendición de cuentas se subdividirá en los 6 componentes de ordenamiento territorial Biofísico

1. Social
2. Económico
3. Asentamientos Humanos
4. Movilidad Energía y Conectividad
5. Político Institucional
6. Participación Ciudadana

## INFORMACIÓN FINANCIERA

El Presupuesto General con el cual el Gobierno Autónomo Descentralizado Municipal de Chambo trabajó para el año 2018, fue:





## EJECUCIÓN PRESUPUESTARIA AÑO 2018

### RESUMEN EJECUTIVO EJECUCION PRESUPUESTARIA EJERCICIO ECONOMICO AÑO 2018

CORTE 31 DE DICIEMBRE DE 2018		Programado	Ejecutado	% Ejecuc	Programado	Ejecutado	% Ejecuc
<b>22.82%</b>	<b>INGRESOS CORRIENTES</b>	<b>2,156,658.83</b>	<b>2,033,839.77</b>	<b>94.31%</b>	<b>987,282.23</b>	<b>902,882.89</b>	<b>91.45%</b>
11	IMPUESTOS	445,178.88	391,945.32	88.04%	736,301.58	711,226.09	96.59%
12	RENTAS Y CONTRIBUCIONES	611,780.52	579,872.68	94.78%	132,333.10	76,506.72	59.33%
13	VENTAS DE BIENES Y SERVICIOS	159,990.00	146,132.48	91.34%	86,012.38	87,603.24	99.54%
17	RENTAS DE INVERSIÓN	137,985.00	114,767.95	83.17%	11,858.00	6,789.77	57.09%
18	TRANSFERENCIA Y DONACIONES CORRIENTES	777,000.00	776,000.91	99.95%	18,777.17	18,777.17	100.00%
19	OTROS INGRESOS	24,614.43	24,514.43	99.59%			
<b>TOTAL GASTOS CORRIENTES</b>							

INGRESOS POR TRANSFERENCIAS Y DONACIONES DE CAPITAL E INVERSIÓN		Programado	Ejecutado	% Ejecuc	Programado	Ejecutado	% Ejecuc
<b>77.18%</b>	<b>INGRESOS POR TRANSFERENCIAS Y DONACIONES DE CAPITAL E INVERSIÓN</b>	<b>4,243,069.15</b>	<b>3,966,717.27</b>	<b>93.49%</b>	<b>5,001,475.85</b>	<b>3,203,828.23</b>	<b>64.06%</b>
24	RECUPERACIÓN DE INVERSIONES	9,929.12	9,929.12	0.00%			
27	RECUPERACIÓN DE INVERSIONES	69.92	69.92	0.00%			
28	TRANSFERENCIA Y DONACIONES DE CAPITAL	2,385,728.87	2,385,728.87	100.00%	1,428,303.87	1,353,958.72	94.79%
30	FINANCIAMIENTO PÚBLICO	74,612.51	74,612.51	100.00%	1,558,674.90	1,032,078.99	66.22%
37	SUBSIDIOS	1,018,747.33	1,018,747.33	100.00%	1,925,397.95	737,490.08	38.30%
38	CUENTAS PENDIENTES POR COBRAR	753,971.40	477,629.52	63.35%	39,976.00	33,465.93	83.72%
	78	TRANSFERENCIAS Y DONACIONES PARA INVEE	49,129.13		46,834.51		95.34%
<b>TOTAL BIENES DE LARGA DURACION</b>		<b>176,777.15</b>			<b>176,777.15</b>	<b>70,456.51</b>	<b>40.08%</b>
<b>84. ACTIVOS DE LARGA DURACION</b>					<b>176,777.15</b>	<b>70,456.51</b>	<b>40.08%</b>


TOTAL INVERSIONES FINANCIERAS	Programado	Ejecutado	% Ejecuc
	<b>43,000.00</b>	<b>43,000.00</b>	<b>100.00%</b>
87	INVERSIONES FINANCIERAS	43,000.00	100.00%

TOTAL APLICACION DEL FINANCIAMIENTO	Programado	Ejecutado	% Ejecuc	
	<b>192,082.75</b>	<b>192,015.28</b>	<b>99.96%</b>	
96	AL SECTOR PÚBLICO FINANCIERO	80,477.41	80,409.94	99.92%
97	PASIVO CIRCULANTE	111,605.34	111,605.34	100.00%
<b>TOTAL GASTOS PRESUPUESTADOS</b>		<b>6,399,617.98</b>	<b>4,412,185.01</b>	<b>68.94%</b>
<b>SUPERAVIT O DEFICIT - PRPRESUPUESTO AÑO-2018</b>			<b>0.00</b>	


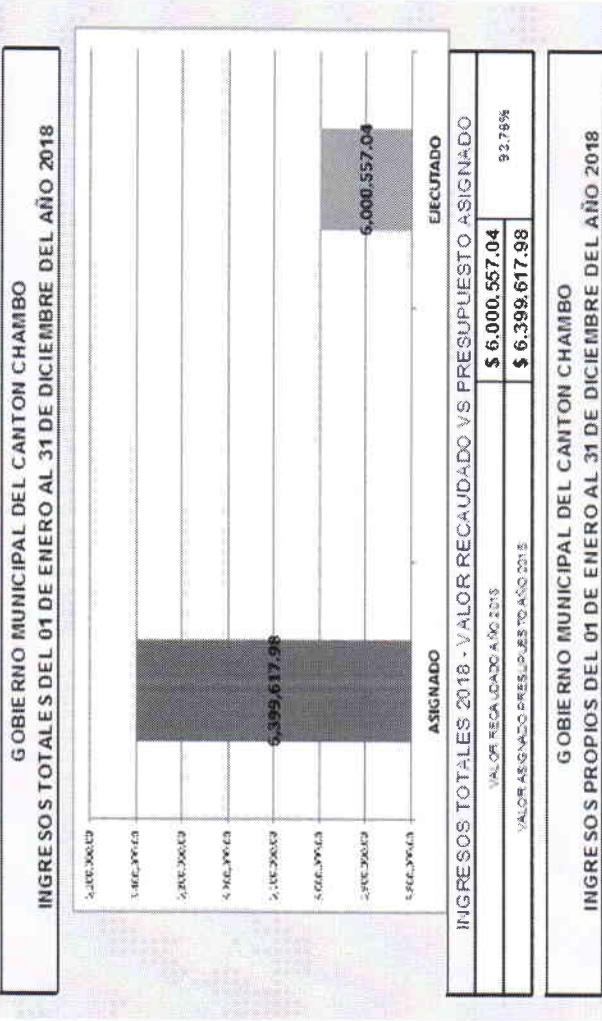
Ing. José Paguay Barrionuevo

DIRECTOR FINANCIERO DEL GADMCH






**GOBIERNO AUTÓNOMO DESCENTRALIZADO MUNICIPAL DE CHAMBO**  
**Chambo - Ecuador**



*[Handwritten signature]*




**GOBIERNO AUTÓNOMO DESCENTRALIZADO MUNICIPAL DE CHAMBO**  
Chambo – Ecuador



*[Handwritten signature]*  
*[Circular official stamp]*



**G. GOBIERNO AUTÓNOMO DESCENTRALIZADO MUNICIPAL DE CHAMBO**  
Chambo – Ecuador



*[Handwritten signature]*  
*[Circular official stamp]*